



# GADZETKA



Gazetka Szkoły Podstawowej im. Jana Pawła II w Olszynie



**O co chodzi  
w byciu innym?**

**Nadchodzą Święta!!!**

**Rozmawiamy  
z księdzem Krzysztofem**



# W NUMERZE



- 3** **Temat numeru**  
O co chodzi w byciu innym?  
Czy jesteśmy ciekawi świata?
- 4** **Strefa wydarzeń**  
Najważniejsze, najciekawsze  
wydarzenia z życia szkoły
- 11** **Rozmawiamy**  
Wywiad z ks. Krzysztofem
- 12** **Strefa informacyjna**  
Ponadnarodowa mobilność  
uczniów  
Bonus na „nieprzygotowanie”
- 13** **English Corner**  
Christmas crackers
- 14** **Tworzymy, Inspirujemy,  
Poszukujemy**  
Tablica Twórcza  
Pasja mroząca krew w żyłach
- 16** **Nadchodzą święta**  
Jak się do nich przygotować?
- 21** **Strefa reportażu**  
Nie tylko warsztaty
- 22** **Strefa najmłodszych**  
Bajtelkowo
- 24** **Szkolny Terminarz**

## TEMAT NUMERU

# Co chodzi w byciu innym?

Czym w dzisiejszych czasach jest dla nas tolerancja? Odpowiedzmy sobie szczerze na to pytanie. Czy tylko definicją, którą trzeba znać na lekcje języka polskiego żeby do dziennika wpadła piątka? Myślę, że dla wielu osób tak jest. Jest to dobre do czasu, kiedy spotkamy się z osobą inną od nas. Nie mówię tutaj tylko o ludziach czarnoskórych, ale o osobach które spotkamy na co dzień. Osoby które mają inne poglądy niż reszta. Inny sposób ubierania, inne zasady. Czy tylko dlatego musimy ich traktować jak gorszych? Bo są inni? Myślę, że nikt nie chciałby spotykać codziennie w szkole 100 identycznych osób jak wy. Tak samo ubranych, z tą samą fryzurą. Inność jest ważna. Dlaczego więc jej nie akceptujemy?

*Anna Cygnar*



## Czy my jesteśmy ciekawi świata?

Uczniowie Szkoły Podstawowej w Olszynch wzięli udział w projekcie "Ciekawi świata - rozmowy o uchodźcach i migracji" realizowanego przez Galicyjską Fundację Rozwój i Edukacja i wspartego przez Fundusz Obywatelski zarządzany przez Fundację dla Polski.

W ramach projektu odbył się cykl warsztatów edukacyjnych oraz spotkanie z *Karimą Kanjo*, edukatorką z Syrii, która opowiedziała uczniom, jak wyglądało jej życie przed wojną w syryjskim **Aleppo**, o swojej ucieczce i o tym, jak układa sobie życie w Polsce.

Spotkanie było okazją do rozmowy i zobaczenia drugiego człowieka zetknięcia się za słowami, takimi jak muzułmanie i uchodźcy, które znamy tylko z mediów i często zapominamy, że kryją się za nimi konkretni ludzie oraz ich historie. Karima opowiadała o tym, czy wszystkie muzułmanki noszą hidżab, jak to jest być kobietą muzułmanką, co to znaczy szariat i dżihad, w co wierzą i jak się modlą muzułmanie. Opowiadała o tym, z jakimi trudnościami spotykają się uchodźcy w Polsce i jak często spotyka się ona, jej dzieci i znajomi z nienawistnymi komentarzami w szkole i na ulicy.

Podczas warsztatów uczniowie rozmawiali o tym, co to są stereotypy, dowiedzieli się kim są uchodźcy i z jakich powodów uciekają ze swoich krajów. Ostatnie zajęcia poświęciliśmy mowie nienawiści - w przestrzeni publicznej, w mediach a przede wszystkim w Internecie. Rozmawialiśmy o tym, do czego prowadzi mowa nienawiści, jak na nią reagować i jak wyrazić swoją opinię nie obrażając innych.

*Alzbeta Wójcik*

*Galicyjska Fundacja Rozwój i Edukacja*





**STREFA  
WYDARZEŃ**

## **Jubileusz 100-lecia Odzyskania Niepodległości przez Polskę**

Narodowe Święto Niepodległości to dla Polaków jedno z najważniejszych świąt państwowych. Po 123 latach zaborów – niewoli naznaczonej walką, cierpieniem i wysiłkiem wielu pokoleń Polaków – nasz kraj odzyskał suwerenność. Rok 2018 wyznacza szczególną rocznicę – 100 rocznicę odzyskania przez Polskę Niepodległości. Podczas obchodów tej rocznicy czcimy pamięć tych, którym zawdzięczamy własne państwo. Nasza szkoła również włączyła się w obchody Tego Święta poprzez:

- ◆ Niepodległościowy Apel Poległych na Cmentarzu Wojennym w Olszynie (8 maja),
- ◆ Uroczystości Rocznicowe przy Pomniku Poległych Lotników (17 września),
- ◆ Spotkanie z poezją i piosenką patriotyczną „Wyśpiewajmy Niepodległość” (9 listopada),
- ◆ Szkolne projekty i konkursy niepodległościowe.

Działania te wzmocniły nasz PATRIOTYZM, oraz uświadomiły że z historii powinniśmy czerpać wiedzę i wyciągać wnioski.

*Kamila Pietras, kl. 6*



“

Półtora wieku walk, krwawych nieraz  
i ofiarnych, znalazło swój triumf  
w dniu dzisiejszym. Dzisiaj mamy wielkie  
święto narodu, święto radości po długiej,  
ciężkiej nocy cierpień [...].

Józef Piłsudski, Orędzie wygłoszone podczas otwarcia Sejmu Ustawodawczego, 10 II 1919 r.



## Uroczystości gminne w Dąbrach


## STREFA WYDARZEŃ



14 października odbyły się obchody upamiętniające tragiczne wydarzenia z roku 1944 w Dąbrach. By uczcić pamięć poległych partyzantów z oddziału Regina II Batalionu AK „Barbara” zgromadziło się wiele osób, wśród których byli nieliczni pamiętający tamte czasy oraz młode pokolenie. Nie zabrakło przedstawicieli: władz terytorialnych powiatu, gmin, jednostek OSP, Policji, harcerzy oraz szkół. Po mszy świętej wszyscy zebrani udali się pod pomnik położony nieopodal cmentarza w miejscu, w którym stała spalona stodoła. Tam delegacje złożyły kwiaty.

*Opiekun SU - Halina Duran*

## Wybory do Młodzieżowej Rady Gminy Rzepiennik Strzyżewski



29 października 2018 r. w naszej szkole odbyły się wybory do Młodzieżowej Rady Gminy Rzepiennik Strzyżewski. Uprawnionymi do głosowania byli wszyscy uczniowie szkoły stanowiącej okręg wyborczy nr 5. Frekwencja wyborcza wyniosła 63 % - do urny wyborczej swój głos wrzuciło 133 uczniów (na 208 uprawnionych). Spośród 12 kandydujących, uczniowie mieli możliwość wyboru 5 uczniów – przyszłych radnych. W efekcie **radnymi Młodzieżowej Rady Gminy Rzepiennik Strzyżewski z Olszyn zostali:**

**Jakub Bajorek** z klasy 6,  
**Paulina Dziuban** z klasy 8,  
**Justyna Rapała** z klasy 8,  
**Natalia Rutkowska** z klasy 5,  
**Karolina Szarowicz** z klasy 5.

Wybranych radnym życzymy wielu sukcesów w pracy na rzecz młodzieży szkolnej z terenu naszej gminy.

*Szkolny opiekun MRG – Katarzyna Bąk*

## Viva Polonia! Ku pokrzepieniu serc!



**Pamiątkowe zdjęcie przed dworkiem Ignacego Jana Paderewskiego w Kąsnej Dolnej, który zwiedziliśmy**

7 listopada - uczniowie VII klasy Szkoły Podstawowej w Olszynach wyjechali wraz z opiekunami (p. Katarzyną Bąk i p. Barbarą Kozioł) do Centrum Paderewskiego w Kąsnej Dolnej. Z okazji II edycji Festiwalu *Viva Polonia „Ku pokrzepieniu serc”* obejrzelśmy perfekcyjnie przygotowany spektakl teatralny *Herosi Niepodległej*, który przybliżył nam postaci: Józefa Piłsudskiego, Wincentego Witosa i Ignacego Jana Paderewskiego. Widowisko wykonała grupa młodych ambitnych uczniów z Koła Teatralnego Improwizacja, działającego przy Zespole Szkół Ogólnokształcących i Zawodowych w Gromniku.

*Marcelina Bajorek, Natalia Niemiec Kl. 7*

## STREFA WYDARZEŃ

### Fotorelacja z Uroczystych Obchodów Dnia Patrona Szkoły połączonych z poświęceniem pomnika Jana Pawła II ufundowanego przez księży rodaków z Olszyn



## Ocalić od Zapomnienia

Dobiegły końca prace nad szkolnym projektem edukacyjnym *Ocalić od Zapomnienia*, którego celem było skatalogowanie i zarchiwizowanie kapliczek, krzyży i figur przydrożnych z terenu Olszyn. Bardzo dziękujemy za zaangażowanie uczniom i ich opiekunom. Wkrótce na stronie internetowej szkoły zostanie utworzona zakładka, na której umieszone zostaną fotografie obiektów wraz z opisami. Mamy nadzieję, że uda nam się pozyskać środki które pozwolą sfinansować publikację książkowa. Byłoby to wspaniałe podsumowanie wspólnej pracy a zarazem wyraz dbałości o dziedzictwo naszej miejscowości.

**Koordynatorki projektu:  
Katarzyna Bąk, Bożena Wójcik**



# V Integracyjna Spartakiada Dzieci I Młodzieży



„Wyjście z domu i pokazanie się publiczności już jest ogromnym sukcesem, a do tego zdobycie medalu jest przeżyciem niewyobrażalnym dla niektórych chorych dzieci. Bardzo często my jako zdrowi ludzie zapominamy, że nawet najdrobniejsze dla nas przeszkody, są barierą nie do pokonania dla chorych dzieci” - to słowa p. Kingi Bęben, które najtrafniej przybliżają ideę organizacji Spartakiady.

**Redakcja**

## Spotkanie w galerii Aniołowo

10 listopada 2018 r. (w sobotę) w tarnowskiej galerii *Aniołowo* odbył się wernisaż prac podopiecznych Stowarzyszenia *Wszystkie Dzieci Nasze Są*. Celem wystawy „Krok po kroku na końskim grzbiecie” było pokazanie jak wygląda świat z perspektywy niepełnosprawnych dzieci z naszej okolicy. Każda z prac w galerii była inna, łączyło je to, że wszystkie były piękne, staranne i kolorowe. Podczas wernisażu wysłuchaliśmy również wyjątkowego koncertu zespołu „Nieprzyjaciele”. Cały wyjazd odbył się w miłej i kulturalnej atmosferze, a nam wolontariuszom pokazał świat widziany z innej perspektywy.

**Justyna Załęska, 8 kl.**



## Uśmiech dziecka jest uśmiechem Boga

6 grudnia odbyło się spotkanie ze Świętym Mikołajem i podopiecznymi Stowarzyszenia *Wszystkie Dzieci Nasze Są*. Wydarzenie najpierw rozpoczęło się mszą świętą, ksiądz Franciszek wygłosił piękne kazanie na temat postaci Św.. Mikołaja i sensu dawania prezentów. Następnie po mszy św. przybył sam Święty Mikołaj aby rozdać prezenty. Dzieci z klasy pierwszej, przygotowały część artystyczną dla Mikołaja i zebranych osób. Później odbył się poczęstunek oraz zabawy dla dzieci niepełnosprawnych. Spotkanie z Mikołajem było również połączone z Dniem Wolontariusza. Z tej okazji wolontariusze dostali skromne upominki. Cały wieczór był bardzo emocjonujący, cieszymy się, że takie akcje są organizowane w naszej szkole.

**Anna Cygnar, kl. 3 gim.**



## STREFA WYDARZEŃ

# Spotykamy nieszablonowe osobowości

## MICHAŁ ZAWADKA



Nieszablonowe, NIETYPOWE, zaskakujące? Dlaczego?

- bo pokazał nam jak wiele od nas zależy...
  - bo usiłowała zmusić nas do myślenia...
  - bo łamał stereotypy...
  - bo chciał, żebyśmy uwierzyli w siebie..., żebyśmy przestali się nad sobą użalać i wzięli swoje sprawy w swoje ręce...
- ... Tylko Czy My Młodzi Z Olszyn Zrozumieliśmy Jego Przekaz??

*Redakcja*

## KARIMA KANJO



W listopadzie tego roku odbyło się spotkanie z panią Karimą, która przybyła do nas z ogarniętej wojną Syrii. Pani Karima opowiedziała o tym, jak znalazła się w Polsce, gdzie mieszka, jak się jej żyje w naszym kraju, jak jest odbierana przez innych. Opowiedziała nam także o samym wybuchu wojny i tym, że nikt tak naprawdę nie wie, dlaczego wybuchła. Na koniec spotkania każdy mógł zadać pytanie pani Karimie lub poprosić o napisanie swojego imienia, nazwiska czy daty urodzin po arabsku. Każdy z nas wyniósł coś innego z tego spotkania i dowiedział się wielu ciekawych rzeczy.

*Justyna Załęska, 8 kl.*

## PRZEDSIĘBIORCZOŚĆ I EKONOMIA DLA MŁODZIEŻY



Na zajęciach dowiedzieliśmy jak stworzyć biznesplan. Mieliśmy także okazję, aby napisać swój i posłuchać oceny specjalisty. Uważam, że ciekawe były konkursy, za które można było otrzymać nagrody.

*Monika Niziołek, kl. 8*

Dla mnie te spotkania były bardzo interesujące i pożyteczne. Na tych zajęciach dowiedziałam się wielu ciekawych rzeczy dotyczących prowadzenia własnej działalności. Spodobało mi się również zadanie robione w grupach dotyczące własnego pomysłu na biznes. Poprzez te zajęcia nauczyłam się współpracy z rówieśnikami.

*Justyna Załęska, kl. 8*



„ProgramujeMY tarnowski” to kolejny projekt realizowany przez Gminę Rzepiennik Strzyżewski ze wsparciem finansowym z UE. Jego celem jest umożliwienie uczniom klas I-III szkół podstawowych zdobycia nowych umiejętności w obszarze nauki programowania oraz podniesienie kompetencji cyfrowych osób dorosłych, w tym zwłaszcza nauczycieli nauczania wczesnoszkolnego.

STREFA  
WYDARZEŃ



## ProgramujeMY

W ostatnim tygodniu listopada uczniowie klas I - III rozpoczęli zajęcia z programowania. Czekali na tę chwilę bardzo długo. Za nimi już kilka zajęć, na których przy pomocy wychowawcy i trenera lokalnego dobrze radzili sobie z konstruowaniem i programowaniem robotów.

*Halina Duran*

## Gminne zawody w biegach przełajowych



15 października 2018 roku w Rzepienniku Biskupim odbyły się gminne zawody w biegach przełajowych. Nasza szkoła wywalczyła **5 medali**: trzy złote (**Natalia Karaś** kl. 7, **Klaudia Jodłowska** kl. 6, **Patryk Mikrut** kl. 3 gimnazjum), dwa brązy (**Mateusz Bęben** kl. 6 i **Krzysztof Nowak** kl. 5).

Zwycięzcom serdecznie gratulujemy!

*Alicja Rapała*



## Grand Prix Ogólnopolskiego Festiwalu „Śpiewaj z nami”

26 i 27 listopada bieżącego roku uczennica klasy 8 - Justyna Rapała reprezentowała naszą szkołę na XXIII Ogólnopolskim Festiwalu Dzieci i Młodzieży „Śpiewaj z nami” w Tarnowie. Pierwszego dnia nasza koleżanka śpiewała i grała na swoich organach piękną piosenkę Eleni „Tylko w Twoich dłoniach”. Drugiego dnia Festiwalu Justyna wystąpiła dla prezydenta miasta Tarnowa - pana Romana Ciepeli. Wyniki Festiwalu wszystkich bardzo ucieszyły - Justyna otrzymała najwyższą nagrodę, czyli tzw.: Grand Prix. Gratulujemy i życzymy dalszych sukcesów!

*Justyna Załęska*

## STREFA WYDARZEŃ

**2008**



**2018**



Koleżanki i koledzy!!! Zauważyliście różnice? 10 lat temu... pełna sala.. Wróżki, czarownice, dekoracje, pełna sala- zabawa, radość, uśmiech, energia ...


A teraz- szaro, smutno... Czy my nie umiemy się bawić? Przed nami zabawa choinkowa, obudzimy się? Trochę wstyd ...

Obiektywny obserwator 😊

**Dziewczyny  
z 3 gimnazjum  
nieśmiało  
promują książkę  
„Kamienie  
na szaniec”**







## WYWIAD Z KSIĘDZEM KRZYSZTOFEM CHWISTKIEM - NASZYM NOWYM WIKARIUSZEM

Marcelina Bajorek, Natalia Niemiec, Alicja Rapała, kl. 7

**Ksiądz Krzysztof Chwistek** obecnie ma 34 lata, urodził się w Pilźnie. Do naszej parafii przybył w 2018 roku. Interesuje się motoryzacją. Ksiądz Krzysztof uwielbia nocą patrzeć w niebo i spoglądać na gwiazdy. Kolejnym księdza zamiłowaniem jest muzyka, a w szczególności gra na instrumentach takich jak: akordeon i keyboard. Również bardzo ładnie śpiewa. Ksiądz wikariusz ma także duże poczucie humoru. Potrafi każdego rozweselić swoimi historyjkami. Ksiądz Krzysztof Chwistek służy chętnie innym swoją pomocą i ogromnym sercem. Mamy nadzieję, że ksiądz Krzysztof dobrze czuje się w naszej parafii i będzie w niej jak najdłużej.

**Natalia:** Czy trudno było księdzu odnaleźć się w naszej parafii?

**Ksiądz Krzysztof:** Parafia jest podobna do tej, w której byłem wcześniej, a zatem szybko się zaaklimatyzowałem. Choć na dobre odnaleźć siebie pewnie jeszcze chwilę potrwa, ale jestem dobrej myśli.

**Marcelina:** Czy ksiądz odwiedza swoją byłą parafię?

**Ksiądz Krzysztof:** Tak bardzo chętnie odwiedzam księży, z którymi pracowałem jak i parafian, wśród których byłem 6 lat. Traktuję ich jak wielką rodzinę - mieli naprawdę wielkie serca.

**Alicja:** Czy nasza parafia bardzo różni się od poprzedniej?

**Ksiądz Krzysztof:** Parafia Olszyny jest bardzo zbliżona do poprzedniej. Podobne grupy w parafii, podobna ilość parafian. No i oczywiście dookoła wzniesienia, piękna przyroda. No może za jedną rzeczą tęsknię - widokiem Tatr.

**Natalia:** Jaki ksiądz ma kontakt z mieszkańcami Olszyn?

**Ksiądz Krzysztof:** Z ludźmi na razie spotykam się tylko w kościele no i w szkole. Mam nadzieję na bliższe poznanie podczas wizyty kolędowej, gdzie jest czas porozmawiać i choć trochę się o sobie dowiedzieć.

STREFA  
INFORMACYJNA

## Propozycje wyjazdów zagranicznych i szkoleń dla uczniów klas VI – VIII oraz III gimnazjum

Uwzględniając coraz większe zainteresowanie uczniów wyjazdami zagranicznymi oraz chęcią zdobywania wiedzy poza murami szkoły nauczyciele języka angielskiego Szkoły Podstawowej w Olszynch wyszli w roku szkolnym 2018/2019 z szeregiem propozycji realizacji projektów wyjazdowych, w tym międzynarodowych, wymagających współpracy z instytucjami polskimi i zagranicznymi oraz pozyskania funduszy na pokrycie ich częściowych lub całkowitych kosztów. Celem naszych działań jest **doprowadzenie do możliwości realizacji projektu Erasmus +** w przyszłych latach.

**Celem projektów jest** wzmocnienie kompetencji kluczowych uczniów w tym m.in.: nauka języków obcych, rozwijanie umiejętności uczenia się oraz nabycie nowych kompetencji niezbędnych do rozwoju osobistego, przyszłego zatrudnienia i aktywnego obywatelstwa europejskiego.



## Ponadnarodowa mobilność uczniów

Projekt skierowany jest do uczniów od VI klasy szkoły podstawowej do momentu zakończenia edukacji szkolnej, chcących zdobyć i pogłębić umiejętności związane z obszarem działań projektowych oraz różnorodnych dziedzin takich jak: praca w międzynarodowej grupie, rozwijanie relacji społecznych, doskonalenie umiejętności z dziedziny technologii informacyjno-komunikacyjnej, planowania oraz realizacji działań projektowych.

Głównym założeniem inicjatywy jest **wyjazd zagraniczny grupy uczniów liczącej min. 10 osób max. 20 osób** wraz z odpowiednią liczbą opiekunów **trwający od 7 do 14 dni**.

Do realizacji projektu niezbędna jest tzw. organizacja przyjmująca – szkoła partnerska z innego kraju członkowskiego UE. Szkoła Podstawowa im. Jana Pawła II w Olszynch prowadzi wstępne ustalenia, co do możliwości prowadzenia wspólnych, międzynarodowych projektów z potencjalną szkołą partnerską w Niemczech. W trakcie wyjazdów uczniowie powinni realizować program mobilności razem z rówieśnikami ze szkoły przyjmującej, brać udział w zajęciach formalnych i pozaformalnych, podczas których opracowywane będą między innymi międzynarodowe materiały tematyczne, służące do powstania końcowych efektów inicjatyw w postaci broszur, prezentacji, ulotek lub innych form edukacyjnych pozwalających wzmocnić realizację głównego celu projektu.

Tematyka działań może dotyczyć dowolnego zagadnienia wpisującego się w podstawę programową, stanowiąc silną motywację do międzynarodowej współpracy i nauki w ramach realizowanych działań. Naszą wstępną propozycją jest tematyka związana ze zdrowym trybem życia lub ekologią. Projekt ten jest w dużej mierze finansowany z Funduszu Rozwoju Systemu Edukacji.

### Międzynarodowa wymiana uczniów

Projekt ten jest merytorycznie zbliżony do „Ponadnarodowej mobilności uczniów”, trwa jednak dłużej i polega na obustronnej wizycie uczniów w szkołach partnerskich.

*Małgorzata Sobieraj, nauczycielka j. angielskiego*



## Christmas fun



Christmas crackers are a traditional Christmas favorite in the UK. They were first made in about 1845-1850. The Christmas Crackers that are used today are short cardboard tubes wrapped in colorful paper. There is normally a Cracker next to each plate on the Christmas dinner table. When the crackers are pulled - with a bang! - a colorful party hat, a toy or gift and a festive joke falls out! The party hats look like crowns and it is thought that they symbolise the crowns that might have been worn by the Wise Men.

**Crackers are famous for their very bad jokes! Here are some bad Christmas themed Cracker jokes:**

What does Santa suffer from if he gets stuck in a chimney? - Claustrophobia!

Why did Santa go to the doctor? - Because of his bad "elf"!

Why did Santa's helper see the psychiatrist? - Because he had a low "elf" esteem!

Who is Santa's favorite singer? - Elf-is Presley!


What kind of motorbike does Santa ride? - A Holly Davidson!

Why are Christmas trees so bad at sewing? - They always drop their needles!

Who delivers presents to dogs and cats? - Santa Paws!

What do you call Father Christmas in the beach? - Sandy Clause!

What says Oh Oh Oh? - Santa walking backwards!





## **TABLICA TWÓRCZA**

Monika Ziolo, kl. 3gim,  
Praca nr 1

Justyna Starzyk, kl. 3gim,  
Praca nr 2 - wzornictwo użytko-  
we - projekt płytki ceramicznej



koordynatorka działu:  
Julia Mikos



# PASJA MROŻĄCA KREW W ŻYŁACH

W naszej szkole jest wiele utalentowanych osób. O niektórych wiemy, o innych nie. Jedną z osób mających ogromny potencjał jest **Julia Mikos** z klasy III gimnazjum. Jej talentem i pasją jest **robienie charakteryzacji**. Bardzo nas to zaciekawiło, więc postanowiliśmy z nią o tym osobiście porozmawiać.

**Ania: Witaj, wiemy o twojej skrytej i cudownej pasji. Chcę, żebyś coś nam o niej opowiedziała. Od kiedy się nią zajmujesz?**

**Julia:** Charakteryzacją zajmuję się od października 2017 roku. Moja przygoda z charakteryzacją zaczęła się od malowania twarzy dzieciom na *Dniu Rodziny*.

**Ania: Robisz charakteryzację tylko na sobie czy również na innych osobach?**

**Julia:** Najczęściej robię je na sobie, czasem na moim bracie i przyjaciółkach.

**Ania: Ile czasu zajmuje ci zrobienie jednej charakteryzacji?**

**Julia:** Wszystko zależy od tego co chcemy uzyskać. Rozmiar oraz narzędzia i materiały jakimi się posługuję są tutaj kluczowe, zależy to również od tego czy robię to po raz pierwszy. Jeśli kiedyś wcześniej wykonywałam podobną charakteryzację, wtedy trwa to zdecydowanie krócej. Ciężko jest mi jednoznacznie odpowiedzieć na to pytanie, ponieważ wykonanie jednej rany zajmuje mi od kilku minut do godziny.

**Ania: Jak często tworzysz charakteryzację?**

**Julia:** Staram się robić je jak najczęściej, ponieważ „trening czyni mistrza”. Najwięcej charakteryzacji wykonuję w okresie Halloween. Poświęcam na to 1 lub 2 dni w miesiącu.

**Ania: Z której charakteryzacji jesteś najbardziej dumna i czy masz kilka ich zdjęć?**

**Julia:** Oczywiście! Zawsze po skończeniu swojej „pracy” fotografuję ją, by móc ocenić postęp. Myślę, że moja ulubiona fotografia nr 4.

**Ania: Czy wiążesz jakieś plany na przyszłość z tworzeniem charakteryzacji?**

**Julia:** Jeszcze nie wybrałam konkretnego kierunku, w jakim chciałabym się dalej uczyć. Praca na planie filmowym jako charakteryzatorka to jedna z kilku opcji.

**Ania: Cieszymy się, że w naszym gronie jest osoba z takim talentem. Dzięki za rozmowę 😊**

*Anna Cygnar*



1



2



3



4




## Jak z dobrą energią wkroczyć w świąteczny czas?

**Boże Narodzenie** to wyjątkowy czas. Zanim zasiądziemy do wigilijnego stołu w gronie najbliższych, musimy się odpowiednio przygotować. Co zrobić, by tegoroczne święta były jeszcze lepsze? Jak przy tym oszczędzić sobie pośpiechu i nerwów, aby cieszyć się świątecznym czasem?

Pierwszą i najważniejszą rzeczą jest to, aby cieszyć się nadchodzącymi Świętami, a nie widzieć jedynie ile pracy nas czeka. Dużo lepiej jest, gdy myślimy o spotkaniach z rodziną i miłej atmosferze, ponieważ jest nam łatwiej pokonać wszystkie trudności i przeszkody. W Boże Narodzenie nie powinniśmy zapominać o tradycjach takich jak strojenie choinki, śpiewanie kolęd czy Pasterka. Chociaż co roku się powtarzają, to są niezbędne, aby mieć dobrą energię. Świąteczne chwile będą na pewno lepiej zapamiętane przez świąteczne gadżety takie jak: sweterki, koszulki czy czapki mikołajkowe. Dla większości z nas nie ma Świąt bez ulubionych piosenek świątecznych czy ukochanych filmów. Od pewnego czasu w wielu domach nową tradycją stało się oglądanie "Kevina samego w domu" czy "Kevina samego w Nowym Yorku". Przygody tego niesfornego chłopca sprawiają, że całe rodziny spędzają wspólnie czas.

*Justyna Załęska, kl. 8*



## LECIWY CZY KULTOWY?

Dla każdego z nas coś innego zwiastuje zbliżające się święta Bożego Narodzenia. Dla jednych jest to piosenka „Last Christmas” puszczana w radio, dla innych wyczekiwana prawie jak pierwsza gwiazdka reklama Coca-Coli, a jeszcze inni nie wyobrażają sobie świątecznych przygotowań bez włączenia leciwego już, ale kultowego „Kevina samego w domu”.

*Redakcja*



## A MOŻE CIĄG DALSZY CYKLU ...

„Cień smoka” to kolejna część cyklu „Magiczne drzewo” Andrzeja Maleszki. Jest to opowieść o trójce przyjaciół Kukim, Bubce i Gabi oraz gadającym psie Budyniu. Głupi czar, wywołany w szkole aby zaliczyć test, jest początkiem przygody. Następny nieostrożny czar sprowadza z morza smoka z całą armią stworów. Przyjaciele muszą stoczyć walkę ze smokiem, by nie przejął kontroli nad światem. Pokonać go mogą magiczną figurką. Figurka ma złe i dobre moce, więc muszą bardzo uważać na swoje życzenia.

Ta książka opowiada fantastyczną historię, dobrze się ją czyta. To najlepsza książka jaka czytałem od dwóch lat. Warto po nią sięgnąć, być może właśnie w tym świątecznym okresie.

*Dawid Mikos, kl. 4*





## HISTORIA KARTKI ŚWIĄTECZNEJ



Historia kartek świątecznych rozpoczęła się w 1843 r. Jedną z pierwszych zaprojektował John Horsley.

Sir Henry Cole, dyrektor Victoria and Albert Museum w Londynie miał wielu znajomych. Pisanie listów z życzeniami świątecznymi zajmowało mu dużo czasu. W 1843 r. przed Bożym Narodzeniem postanowił zamówić u znajomego artysty rysunek z życzeniami. Przedstawiał rodzinę siedzącą przy świątecznym stole. Kartka była powielona w drukarni w tysiącu małych kopii.

Pierwsze kartki wysyłano w kopertach, a ich popularność była raczej mała. Prawdziwą rewolucję zrobiło dopiero wprowadzenie kart pocztowych, niewymagających koperty.

*Natalia Karaś, kl. 7*

## Tradycje bożonarodzeniowe

Tradycje świąteczne w Polsce są pielęgnowane i przekazywane z pokolenia na pokolenie. W moim domu kilka dni przed świętami wspólnie ubieramy choinkę. W dzień Wigilii przygotowujemy wieczerzę, która składa się z barszczu z uszkami, zupy grzybowej, ryby z ziemniakami i buraczkami, pierogów z kapustą i grzybami, z suszonymi śliwkami. Przed kolacją łamiemy się opłatkiem i modlimy się. Pamiętamy o tym, aby nakryć dodatkowe miejsce – dla przygodnego wędrowca. Po kolacji wigilijnej idziemy rozpakować prezenty i śpiewać kolędy. Wtedy w naszym domu jest miły, spokojny i rodzinny klimat. Nie wyobrażam sobie świąt bez uczestnictwa w Pasterce.

*Kamila Pietras, kl. 6*

### Kolęda - to pieśń Bożonarodzeniowa utrzymana w konwencji ściśle religijnej pochodząca z tradycji ludowej

#### Pastorałka - odmiana kolędy o wątkach zaczerpniętych z życia codziennego



Legendarnie, autorem pierwszej kolędy był św. Franciszek z Asyżu i była ona śpiewana w zorganizowanej przez niego szopce. Najśłynniejszą kolędą jest „Cicha noc”, którą przetłumaczono na ponad 300 języków. Początkowo twórcy kolęd czerpali z dwóch Ewangelii: św. Mateusza i Łukasza.

Najstarsza polska zachowana kolęda pochodząca z 1424 roku, zaczyna się od słów „Zdrow bądź, krolu anielski”. W polskim dorobku kulturalnym zachowało się ponad 500 kolęd i pastorałek.

*Monika Niziołek, kl. 8*

Zdrow bądź, krolu anjelski  
 K nam na świat w ciele przyszły,  
 Tyś zajiste Bog skryty,  
 W święte czyste ciało wliły.  
 Zdrow bądź, Stworzycielu  
 Wszego stworzenia,  
 Narodził się w uciupienie  
 Prze swego luda zawinienia.  
 Zdrow bądź, Panie, ot Panny  
 Jenż się narodził za ny.  
 Zdrow bądź, Jesu Kryste, krolu,  
 Racz przyjęci naszą chwałę.  
 Racz daci dobre skonanie  
 Prze twej matki zasłużenie,  
 Abychom cię wždy chwalili,  
 Z Tobą wiecznie krolowali. Amen



## ŚWIATECZNY SMAK TRADYCJI

proponuje:  
Monika Niziołek

### Składniki

- 25 dag buraków
- pół pęczka włoszczyzny
- 1 i 1/2 cebuli
- 1 ząbek czosnku
- 1 liść laurowy
- 5 ziaren czarnego pieprzu
- sól
- 1 łyżka koncentratu buraczanego
- 1/2 szklanki mąki
- 2 dag ugotowanych suszonych grzybów
- 1/4 pęczka posiekanej natki
- 1 jajko
- 1 łyżka oleju majeranek suszony

### Przygotowanie

1. Włoszczyznę obrać i pokroić na kawałki, przełożyć do garnka, zalać 3/4 litra wody,

- dodać listek laurowy, pieprz, obrana cebulę.
2. Gotować wywar, dodać obrane i starte buraki oraz roztarty z solą czosnek.
3. Gotować 30 minut, następnie precedzić, doprawić solą, pieprzem i koncentratem pomidorowym.
4. Z mąki, soli i letniej wody zagnieść ciasto. 1/2 cebuli posiekać i zeszklić na oleju. Wymieszać z pokrojonymi grzybami i natką pietruszki.
5. Ciastko rozwałkować, wyciąć kółeczka, na każdym ułożyć porcję farszu, uformować uszka, ugotować je w posolonej wodzie. Gotowe przełożyć porcjami na talerze zalać barszczem i posypać majerankiem

## Barszcz czerwony z uszkami



### Składniki:

- karp o wadze około 1,2 kg
- sól
- pieprz
- sok z 1 cytryny
- olej rzepakowy do smażenia
- 20 dag płatków migdałowych
- 2 łyżki masła
- 6 łyżek płynnego miodu
- 1 szczypta imbiru w proszku
- 1 szczypta cynamonu

### Przygotowanie:

1. Rybę obierz z łusek, starannie wypłucz i natrzyj solą, pieprzem oraz sokiem z cytryny.

2. Zostaw na 2-3 godziny w lodówce.
3. Po upływie czasu pokrój rybę i podsmaż oleju.
4. Usmażone kawałki przełóż do żaroodpornego naczynia.
5. Płatki migdałowe zrumień na suchej patelni.
6. Rozpuść masło, dodaj miód, imbir i cynamon oraz rumiane płatki.
7. Mieszaj przez minutę, następnie polej rybę.
8. Piecz przez kwadrans w piekarniku rozgrzany do 180°C

## Karp na słodko





## Keks orzechowy

### Składniki:

- 1/2 szklanki brązowego cukru
- 15 dag masła
- 4 jajka
- 1 i 1/2 szklanki mąki
- 2 łyżeczki proszku do pieczenia
- 5 dag posiekanych orzechów włoskich
- 5 dag posiekanych orzechów laskowych
- 10 dag żurawiny, 20 dag gorzkiej czekolady

### Przygotowanie:

1. Formę na ciasto wykładamy pergaminem.
2. Piekarnik rozgrzewamy do 165°C.
3. Cukier ucieramy z miękkim masłem.
4. Dodajemy stopniowo jajka na zmianę ze szklanki mąki.
5. Dodajemy proszek do pieczenia z 1/2 szklanki mąki.
6. Na koniec dodajemy orzechy, migdały, żurawinę...
7. Przekładamy masę do formy, pieczemy ok. 1 godz..





## Jak to kiedyś było?

Opowiada p. Maria Bochenek

Wigilja to był szczególny dzień. Do chołpy piyrwsi mo wchłodzić chłop, bo to podobno mo przyniś jakiesi scyńście. Godono tys, ze tego dnia to dziecka muso być grzeczne, bo inacj to przez cały rok bedo sprawiac kłopoty. Gady tego dnia pło-dobno godajo ludzkim głosem. Godano, ze jako Wigilja to taki cały rok. W casie wycyrzy piyrw-sy broł do rynki opłatek łojciec, a późni resta- cłonków rodziny przyłamywali się łopłatkem składając najserdeczniejsze życzenia.

W tyn dzień wszyscy się krzątali. Baby zajmowały się łod samego rana przygotowaniem potraw. Chłop to z synami sedł do lasu wyciac jakosi dorodną jedliczkę. Jak łona pieknie pochniała. Zdobiono to łona nie boła tak jak teraz. Teraz to jak chco to w każdym sklepie jest tych zdo- biołek peło, tych bombek. Downi to wszystko boło robione ryncnie. Wiysano papierowe łanču- chy, łorzechy, jabolka, ciostka. Potrawy to boły takie tradycyjne: z lasu, płola, łbory. Takie jak kapusta z grochym i pyncokami, zupa grzybowa



Na scyńście i zdrowie  
na tyn Nowy Rocek  
aby się Wom rodziła  
kapusta i grosek  
zizjmnioki jak pnioki  
bób jak chłodaki  
a proso,  
abyście nie chłodzili boso.

z kluchami, barsc z uskami, łazanki z kapustą, pomłula z grusek, ryba, pierogi. Ale nie tak sybłko. Piyrwse to musiała być piyrwso gwiazdka, żeby to młozno było wszystko zacąc jeść. Pło Wigilji to kłóncono ubiyrać choinke. Śpiywaliśmy kłolyndy i płowoli to przygłotowywano się do pasterki. Baby to te gory musiały płomyć. I tak to boło, cekano na północ, aby iść na pasterke.

Tekst pochodzi z „**Minisłownika gwary olszyniejskiej**”  
- przygotowanego w ramach Projektu Edukacyjnego w Gimnazjum  
w roku 2014, przez uczennice (obecnie absolwentki naszej szkoły):  
**Kingę Faliszek, Angelikę Gogolę, Sylwię Róż,**  
**Edytę Smalarz, Aleksandrę Zajac, Justynę Żyrkowską.**  
Nad projektem opiekę sprawowała p. **Bożena Brzęczek.**

Przypominając ciekawe inicjatywy realizowane  
w Gimnazjum w Zespole Szkół Powszechnych w Olszynie  
oraz w trosce o dziedzictwo naszej Małej Ojczyzny  
materiał odszukała i odświeżyła Katarzyna Bąk



## Jak umilić sobie długie zimowe wieczory?

Jak zapobiec jesienno - zimowemu spadkowi optymizmu i umilić sobie sporo wolnego czasu? Każdą porę roku można polubić - wystarczy tylko znaleźć na nią dobry sposób!

*Paulina Dziuban, kl. 8*

### Domowy maraton serialowy

Gdy za oknem jest zimno, o parapet uderzają krople deszczu, a Ty najchętniej zakopałabyś się pod kołdrą – zaserwuj sobie miły czas w domu i zorganizuj seans serialowy!

### Naucz się czegoś nowego

Długie wieczory zachęcają do tego, by spędzić je miło w domu. Można je jednak wykorzystać całkiem produktywnie, np. ucząc się czegoś nowego.

### Gry planszowe i puzzle

Bardzo dobrym rozwiązaniem wieczornej nudy i umilenia sobie jest granie w gry planszowe lub układanie puzzli. Z pewnością taki wieczór nie będzie nudny!

### Miła atmosfera i książka

Czasami dobrze też jest się oderwać od rzeczywistości. Dobrze jest sobie zrobić herbatkę, usiąść pod kocykiem i przeczytać dobrą książkę!

### Ciepła i wygodna piżama

Wieczór to idealna pora by zdjąć codzienne ciuchy i wskoczyć w ciepłą i wygodną piżamę! Niby drobnostka, a oglądanie seriali pod ciepłą kołderką z kubkiem ulubionego napoju w dłoni w milutkiej, otulającej ciało piżamie od razu staje się przyjemniejsze i bardziej komfortowe.

### Organizacja pokoju

W wolne wieczory czasem warto coś zmienić. Szukając, przedstawiając możemy zmienić wystrój pokoju, a także umilić sobie spędzanie w nim czasu.

---

## sposoby na jesienno – zimowy spadek optymizmu

---

## POSTANOWIENIA ŚWIĄTECZNE I NOWOROCZNE

Święta, Sylwester i Nowy Rok to dobry moment na chwilę rozliczenia z samym sobą. Efektem takich rozmyślań są popularne postanowienia noworoczne.

Przede wszystkim nie planuj ich zbyt dużo. Dwa lub trzy postanowienia zrealizowane w ciągu jednego roku to wystarczający sukces. Im będzie ich więcej, tym ciężiej będzie Ci oprzeć się pokusie zrezygnowania z ustalonych planów, a koniec przyszłego roku znów przywitasz z uczuciem rozczarowania kolejnym niepowodzeniem.

Aby zwiększyć swoje szanse dokładnie wszystko rozplanuj - podziel realizację planów na kroki i etapy, zaczynaj od małych kroków i ciesz się każdym kolejnym osiągnięciem przybliżającym Cię do celu.

Zastanów się na czym najbardziej Ci zależy, co szczególnie przeszkadza Ci w osiągnięciu pełni szczęścia lub o czym marzysz. Staraj się to osiągnąć! Powodzenia.

*Kamila Pietras, kl.6*





# NIE TYLKO WARSZTATY

STREFA  
REPORTERSKA

Paulina Dziuban



26 listopada 2018 r. w Sali Widowiskowej Gminnego Ośrodka Kultury w Rzepienniku Strzyżewskim odbyło się szkolenie Młodzieżowej Rady Gminy.

Wszyscy członkowie Rady spotkali się z panem Marcinem Lewandowskim, który o Młodzieżowych Radach wie wszystko.

W ciągu pięciu godzin szkolenia dowiedzieliśmy się bardzo wiele istotnych informacji o MRG, o których wcześniej nie mieliśmy pojęcia oraz wszyscy członkowie dobrze się poznali. Oczywiście szkolenie to nie tylko wykłady ale też **dobra zabawa!** Pracowaliśmy nad sposobami autoprezentacji, oraz współpracy z rówieśnikami.



**Nauczyliśmy się, że nie warto oceniać innych z powodu wyglądu, wieku czy poglądów - wszyscy jesteśmy równi i każdy zasługuje na takie samo traktowanie.**



Ustaliliśmy kilka ważnych zasad oraz wstępny plan działania MRG. Bawiliśmy się w przeróżne zabawy, polegające na udoskonaleniu współpracy z innymi, urządzaliśmy konkursy!

Wszyscy bardzo jesteśmy zadowoleni ze szkolenia, wynieśliśmy z niego wiele istotnych informacji oraz cennych wskazówek.



# Labirynt

Czy prezenty trafią we właściwe miejsce? Pomóż św. Mikołajowi w jego ciężkiej pracy.



## STREFA NAJMŁODSZYCH

## BAJTELKOWO

### Bałwanka cień



Który cień należy do bałwanka?





# Świąteczny Quiz

STREFA  
NAJMŁODSZYCH

1. Co tradycyjnie kładziemy pod obrusem na stole wigilijnym?

jemiola  
sianko  
roztopiony воск, z którego potem wróżymy

2. Jak nazywa się pierwszy i najważniejszy renifer Mikołaja, ten z charakterystycznym czerwonym nosem?

Randalf  
Gandalf  
Rudolf

3. Co łamiemy między sobą, składając życzenia świąteczne?

pierniki  
krakersy  
opłatki

4. W jakim śnieżnym kraju pomieszkuje św. Mikołaj?

Laponia  
Japonia  
Amazonia

5. Co tradycyjnie stawiamy na samej górze choinki?

szyszka  
świeczka  
gwiazdka

6. Co zwykle śpiewamy w czasie świąt?

szanty  
kolędy  
kołysanki

7. Czego NIE zjemy na wigilijnej kolacji?

śledź  
kotlet schabowy  
barszcz

8. Przez co zwykły wchodzić do domu Mikołaj, gdy chce zostawić nam prezent?

drzwi wejściowe  
podkop pod domem  
komin

9. Na jaki znak czekamy, by rozpocząć kolację wigilijną?

kometa na niebie  
wieczorynka w telewizji  
pierwsza gwiazda na niebie

10. Która z wymienionych osób była jedną z trzech króli?

Melchior  
Jeremi  
Bartolomeusz



Rozwiązanie Quizu  
1. sianko  
2. Rudolf  
3. opłatki  
4. Laponia  
5. gwiazdka  
6. kolędy  
7. kotlet schabowy  
8. komin  
9. pierwsza gwiazdka  
10. Melchior



# SZKOLNY TERMINARZ

zapraszamy do udziału w wydarzeniach  
organizowanych przez szkołę.

## z życia szkoły



- 21/12/2018 – Szkolny Oplątek
- 24/12/2018 – Wigilia Bożego Narodzenia
- 25-26/12/2018 – Boże Narodzenie
- 31/12/2018 – Noc Sylwestrowa
- 1/01/2019 – Nowy Rok
- 23/12/2018 do 31/12/2018 – przerwa świąteczna
- 6/01/2019 – Święto Trzech Króli
- 10/01/2019 – Zebranie Rodziców
- 12/01/2019 – zakończenie I semestru nauki
- 13/01/2019 – 27 Finał WOŚP
- 14 – 27/01/2019 – ferie zimowe
- styczeń 2019 – Zabawa Choinkowa



### ZESPÓŁ REDAKCYJNY

**Redaktor Naczelna** - Julia Mikos

**Redaktorzy tematyczni:**

Anna Cygnar, Paulina Dziuban,  
Monika Niziołek, Justyna Załęska,  
Marcelina Bajorek, Natalia Niemiec,  
Alicja Rapała.

**Adres email redakcji:**

gadzetka.olszyny@gmail.com

**Opiekunki redakcji:**

Katarzyna Bąk, Bożena Brzęczek,

**Korektor:** Bożena Brzęczek,

**Skład i opracowanie graficzne:**

Katarzyna Bąk,

**Redakcja nie zwraca tekstów oraz  
zastrzega sobie prawo do ich  
redagowania i skracania.**

